Información útil para

ESQUILAR A TU CABALLO

EQUI FOR ALL

PORQUÉ SE ESQUILA A LOS CABALLOS

El **pelo natural** de los caballos les **protege del frío** de manera natural, así que se deberá esquilar si mantiene un **nivel de actividad alto**.

Esquilar a tu caballo permite que el caballo **sude menos**, y cuando la haga el sudor se secará antes y **evitará** la producción de **hongos**, dado que tener el **pelo largo conserva la humedad.**

El mejor momento para esquilar a tu caballo es durante el **otoño**.

¡PREPÁRATE!

ESQUILADORA

CEPILLO

BANQUETA

ESCOBA Y RECOGEDOR

Siempre se debe tener las **cuchillas bien afiladas** y comprobar que **no estén desdentadas,** así se deslizará mejor y evitaremos hacer daño al caballo y que nos queden trasquilones.

Si quieres que te dure, **¡acuérdate de limpiarla y engrasarla con aceite al final!**

6 TIPS PARA ESQUILAR

1

SECO Y CEPILLADO
es como debe estar el pelaje antes de empezar

2

AMBIENTE TRANQUILO
será menos estresante para el caballo, podemos probar con alfo de comida

3

ACOSTUMBRAR
al caballo a la máquina acercándola poco a poco

4

PAUSADO / CONTRAPELO
El esquilado se debe hacer de forma pausada y a contrapelo: en la dirección contraria del crecimiento del pelo

5

NO EJERCER FUERZA
sino pasar la máquina sin hacer presión, ya que podemos hacer daño al caballo

6

SENSIBILIDAD
Hay que tener cuidado con las partes sensibles como la cabeza o el vientre o los **pliegues de la piel.**

EQUI FOR ALL

TIPOS DE ESQUILADO



ESQUILADO COMPLETO

Este tipo de esquilado se realiza principalmente en caballos que compiten en invierno o en equinos que realizan trabajos costosos.

ESQUILADO DE CAZA

Ideal para caballos que realizan trabajos medios o duros. Aunque se elimina la mayor parte del pelaje, protege al caballo de la silla y ayuda a mantener las patas calientes y protegidas.



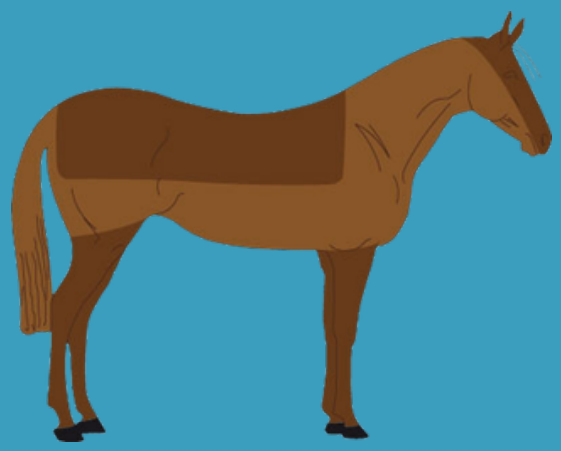

ESQUILADO DE MANTA

Ideal para un trabajo medio. Al dejar algo de pelo en una zona no propensa a la sudoración, el caballo obtiene un calor extra pero sin una sudoración excesiva durante el trabajo.

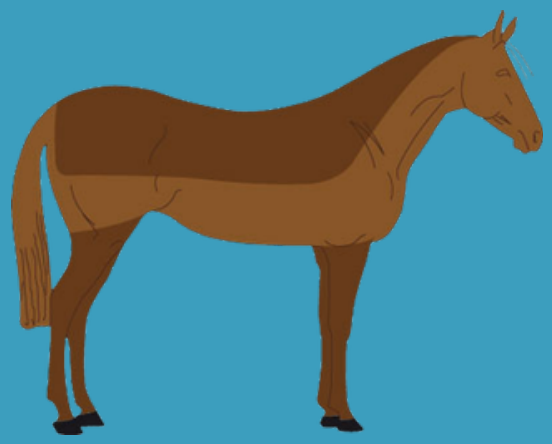

ESQUILADO DE ENGANCHE

Es ideal para caballos que realizan trabajos medios y salen durante el día cuando el clima lo permite.

ESQUILADO IRLANDÉS

Es útil para caballos jóvenes y para aquellos que realizan trabajos ligeros. El pelo se corta donde es más susceptible a sudar, pero todavía queda mucho pelo para abrigarse.





ESQUILADO CUELLO Y PECHO

Se elimina el pelo de la parte delantera del cuello y del pecho. También se puede llevar hasta debajo del abdomen donde se pone la cincha. Este es un buen clip para caballos que realizan trabajos leves o están en el paddock a tiempo completo.